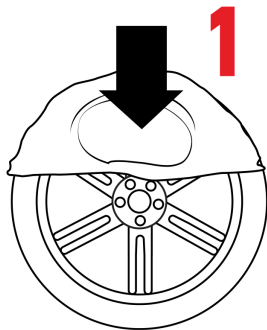
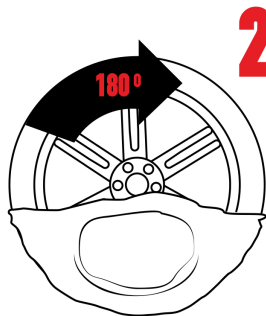


# Snow & Ice Socks

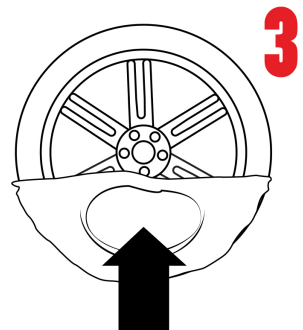
# SNOCKS



- Τοποθετήστε τη χιονοκουβέρτα στα ελαστικά σας, ξεκινώντας από πάνω προς τα κάτω. Χρησιμοποιήστε τα γάντια που υπάρχουν στη συσκευασία.
- Place the snowsock on your tires from top to bottom. Use the gloves included in the package.



- Μετακινήστε το όχημά σας ώστε η χιονοκουβέρτα να βρεθεί στο κάτω μέρος των ελαστικών.
- Move your vehicle so that the snowsock is at the bottom of the tires.



- Τοποθετήστε το υπόλοιπο της χιονοκουβέρτας στο επάνω μέρος. Οι χιονοκουβέρτες θα κεντραριστούν μόλις ξεκινήσετε να οδηγείτε.
- Place the rest of the snowsock on top. The snowsocks will be centered once you start driving.

## ΟΔΗΓΙΕΣ ΧΡΗΣΗΣ & ΑΣΦΑΛΕΙΑΣ

- Χρησιμοποιήστε τις **Snocks** σας μόνο σε χιονισμένο ή παγωμένο οδόστρωμα. Δεν συνιστάται η χρήση τους σε δρόμο χωρίς πάγο και χιόνι.
- Αφαιρέστε αμέσως τις Snocks σας μόλις το οδόστρωμα δεν είναι πλέον ολισθηρό και δεν σας χρειάζονται οι χιονοκουβέρτες. Με αυτό τον τρόπο θα παρατείνετε τον χρόνο ζωής τους.
- **Οδηγείτε με μέγιστη ταχύτητα 40χλμ. /ώρα.**
- Η οδήγηση με αντιολισθητικά αλλάζει την συμπεριφορά του αυτοκινήτου για το λόγο αυτό θα πρέπει να είσαστε πάντοτε προσεκτικοί, να τηρείτε τις οδηγίες ασφαλείας και να ελέγχετε ανά τακτά χρονικά διαστήματα τις χιονοκουβέρτες σας. Αν οι χιονοκουβέρτες σας φθαρούν σε ποσοστό άνω του 50% της επιφάνειάς τους τότε θα πρέπει να τις αντικαταστήσετε με νέες.
- Οι Snocks θα πρέπει να αφαιρούνται από το όχημα όταν αυτό είναι σταματημένο.

## USE AND SAFETY INSTRUCTIONS

- Use your **Snocks** only on snowy or icy roads. It is not recommended to use the snow blankets on a road without ice and snow.
- Immediately remove your Snocks as soon as the road surface is no longer slippery and you do not need the snow blankets. In this way you will extend their life time.
- **Don't exceed 40km/h when using them.**
- Driving with anti-skid tires changes the behavior of the car, for this reason you should always be careful, follow the safety instructions and check your snow blankets at regular intervals. If your snow blankets wear out more than 50% of their surface then you should replace them with new.
- Snocks should be removed from the vehicle when it is stopped.



Dipl.-Ing. Dr Moschik ZT GmbH  
Product tested and certified according:  
EN 16662 - 1 | Reg. Nr. 288 - 23068